

La fréquentation touristique en Normandie

Bilan 2023



Armada, défilé des marins dans Rouen © Thomas Le Floc'H

Sommaire

Méthodologie	3
Points à retenir	5
Les nuitées touristiques en Normandie en 2023	6
Les nuitées quotidiennes.....	7
Les nuitées mensuelles.....	7
La fréquentation hebdomadaire.....	8
La fréquentation pendant les vacances scolaires.....	9
La fréquentation au cours des quatre saisons.....	9
La durée de séjour	11
Les nuitées selon la nationalité	12
Les nuitées françaises	13
Les nuitées internationales	14
Les nuitées par département.....	15
Les excursions en Normandie en 2023	16
Les excursions mensuelles	17
Les excursions selon la nationalité.....	18
Les excursions par département.....	19
Zoom sur trois zones normandes	20
Les Plages du Débarquement.....	21
La Baie du Mont Saint-Michel (Normandie et Bretagne).....	23
La Vallée de la Seine.....	25

Méthodologie

Qu'est-ce que « Flux Vision Tourisme » ?

« Flux Vision Tourisme » est une solution innovante développée par Orange, co-construite avec ADN Tourisme (fédération nationale des organismes institutionnels du tourisme), aujourd'hui utilisée par une majorité de CRT et ADT.

Cette solution permet de convertir des millions d'informations techniques du réseau mobile Orange, en indicateurs statistiques afin d'analyser la fréquentation de territoires et le déplacement des populations. Développée en accord avec la CNIL grâce à une anonymisation des données. Une segmentation (qualification d'un mobile en « touriste », « résident », ...) est effectuée en tenant compte de l'adresse de facturation et des durées et fréquences de séjours.

Un redressement est effectué pour passer de X mobiles à Y personnes en tenant compte d'un ensemble de facteurs comme le taux d'équipement en mobile et la part de marché d'Orange.

« Flux Vision Tourisme » est une méthode innovante et récente. Elle fait l'objet de travaux permanents d'optimisation tant dans ses méthodes de production que de traitements. Les données sont donc sujettes à évolution dans l'avenir.

Lexique

Les catégories de visiteurs

Plusieurs catégories de visiteurs sont observées : touristes, résidents, excursionnistes, personnes habituellement présentes, personnes en transit. Pour mesurer la fréquentation touristique, seuls les touristes et les excursionnistes sont analysés dans cette étude.

Touriste : personne effectuant une nuitée en Normandie et qui n'est ni résident, ni habituellement présent.

Excursionniste : personne présente en Normandie plus de 2 heures (et moins de 5 fois en journée sur les 15 derniers jours) et ne réalisant pas de nuitées la veille et le soir du jour étudié.

Résident : personne dont la zone de présence majoritaire est en Normandie et qui a réalisé au moins 22 nuits (pas forcément consécutives) dans cette zone.

Habituellement présent : personne qui n'est pas résident en Normandie, mais qui a été vue de manière récurrente sur cette zone plus de 4 fois sur des semaines différentes au cours des 8 dernières semaines (exemple : étudiants, travailleurs venant pour la semaine, etc.)

Fréquentation française : personne facturée dans un département français (somme des non-locaux de chaque département normand).

Fréquentation internationale : personne facturée dans un autre pays que la France (Certaines nationalités ont été supprimées volontairement des analyses suivantes : Bulgarie, Lituanie, Océan Indien, Philippines, Pologne, Roumanie, Slovaquie, Ukraine. Ces nationalités ne présentent pas un comportement touristique à proprement parler, elles sont davantage considérées comme étant des déplacements professionnels (transports routiers, travailleurs, ...) ou liées à un conflit (guerre en Ukraine).)

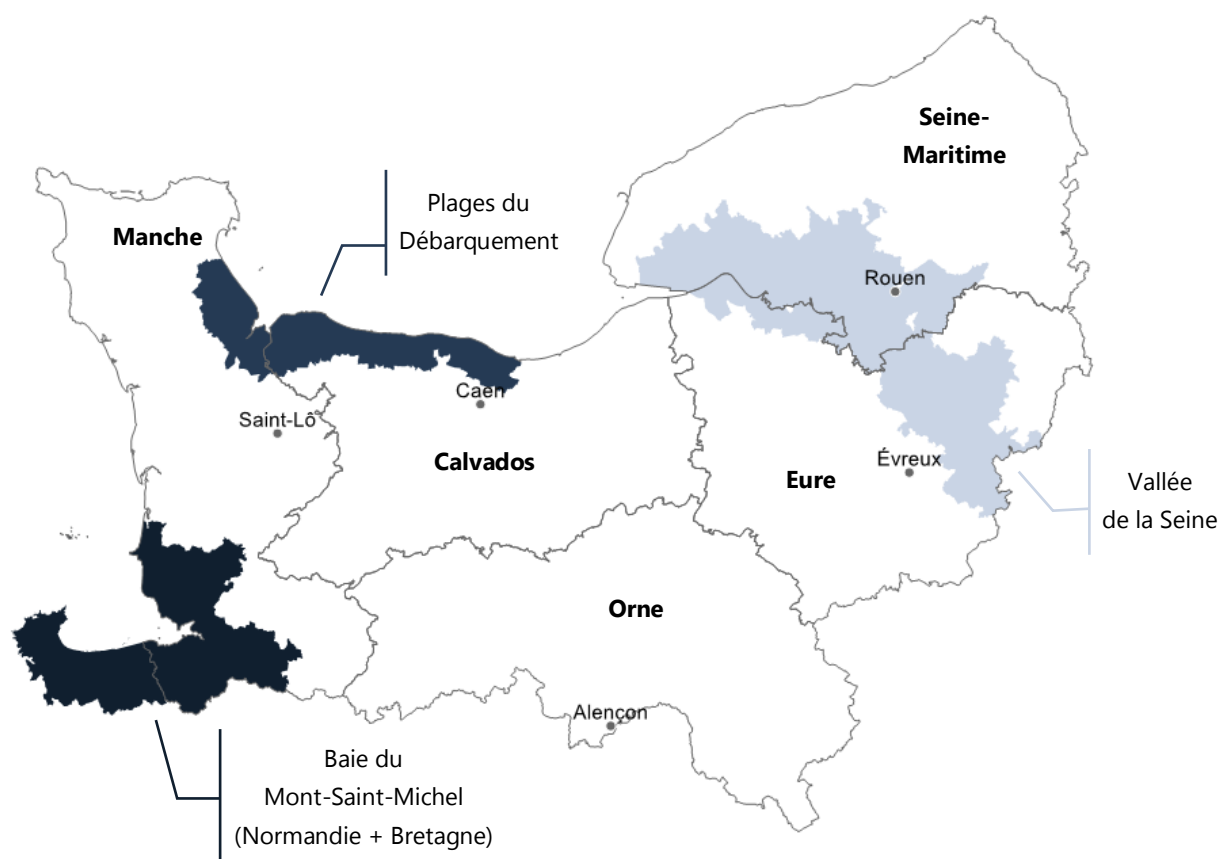
Avertissement au lecteur :

L'expression « **nuitées touristiques** » doit être interprétée avec précaution car une nuitée est dite touristique dès lors qu'une personne effectue une nuitée dans la zone, en dehors de son lieu de résidence, sans en connaître le motif. Ainsi, les déplacements professionnels, les mobilités des étudiants, les déplacements pour raison de santé (hospitalisation...) sont également comptabilisés dans les nuitées touristiques.

Le dispositif observe les nuitées touristiques dans l'ensemble des hébergements sans ventilation possible par type d'hébergement (marchand ou non marchand).

Les zones d'observation

Normandie Tourisme analyse la fréquentation touristique de plusieurs zones d'études, établies en fonction des couvertures de téléphonie mobile, à l'échelle de la région, des cinq départements normands mais également sur trois zones inter-départementales ou inter-régionales.



Toutes les cartes ont été réalisées via le logiciel *Cartes & Données* développé par © Articque.

Points à retenir

Les nuitées touristiques en Normandie en 2023

- **83,5 millions de nuitées touristiques** enregistrées en Normandie en 2023 (+4,9 % par rapport à 2022).
- Une fréquentation mensuelle **en hausse** avec des niveaux de nuitées supérieurs à ceux de 2022, à l'exception du mois de novembre.
- Des **pics de fréquentation** très marqués **les week-ends** (50,7 % des nuitées ont lieu du vendredi au dimanche).
- **53,9 % des nuitées** sont réalisées pendant les périodes de **vacances scolaires**, dont 29,8 % au cours des vacances d'été.
- **41,4 % des nuitées** touristiques ont eu lieu au cours de **l'été** et 26,7 % au printemps.
- Une durée moyenne de séjour de **2,5 nuitées** en Normandie en 2023.
- 66,8 % de nuitées françaises et 33,2 % de nuitées internationales.
- Les **Franciliens**, premier marché français et les **Allemands**, premier marché international.
- **33,7 % des nuitées touristiques** normandes ont eu lieu dans le **Calvados** en 2023.

Les excursions en Normandie en 2023

- **118,9 millions d'excursions** enregistrées en Normandie en 2023 (-6,8 % par rapport à 2022).
- 72,2 % d'excursions françaises et 27,8 % d'excursions internationales.
- Un tiers d'excursions étrangères entre juillet et septembre 2023.
- Les **Normands**, premiers visiteurs français et les **Allemands**, premiers visiteurs internationaux.
- **25,4 % des excursions** ont eu lieu dans le **Calvados** en 2023.

Zoom sur trois zones normandes

- **Les Plages du Débarquement** en 2023, c'est **10,0 millions** de nuitées touristiques et 11,5 millions d'excursions.
- **La Baie du Mont-Saint-Michel** (Normandie – Bretagne) comptabilise **15,8 millions** de nuitées touristiques et 16,6 millions d'excursions en 2023.
- **La Vallée de la Seine** enregistre **12,3 millions** de nuitées touristiques et 21,3 millions d'excursions.



Harcourt Merveilleux 2023 © Marie-Anaïs Thierry

1.

Les nuitées touristiques en Normandie en 2023

Les nuitées quotidiennes

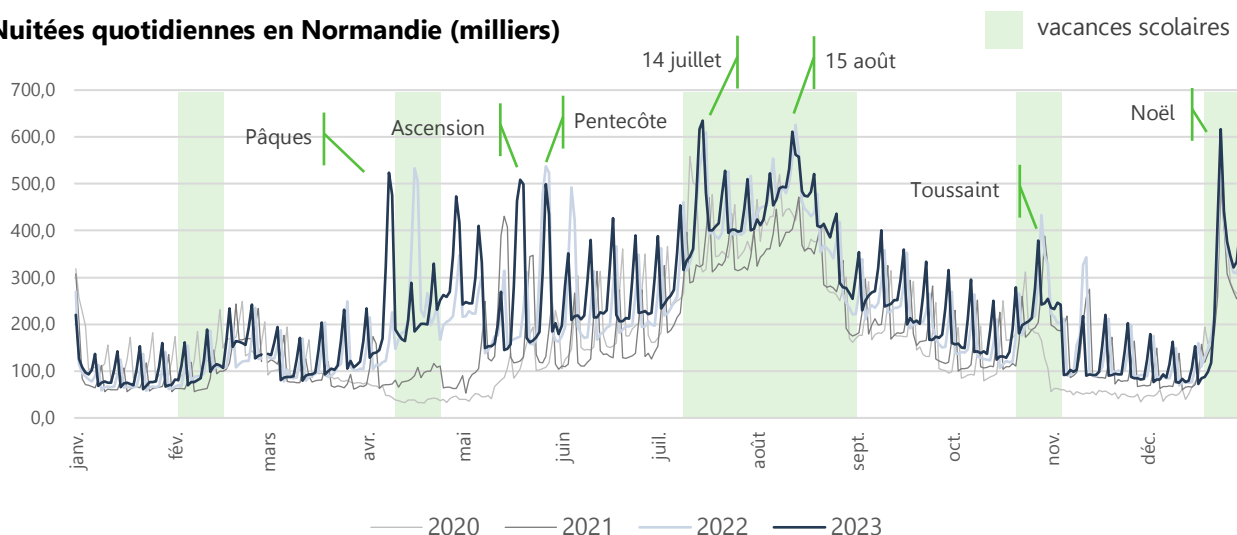
83,5 millions de nuitées touristiques (marchandes et non-marchandes) sont enregistrées en Normandie en 2023, soit une hausse de 4,9 % par rapport à 2022 (79,6 millions de nuitées).

Avec près de 4 millions de nuitées supplémentaires par rapport à 2022, 2023 marque une nouvelle croissance de la fréquentation après les années impactées par la crise sanitaire.

Une moyenne de
228 700 nuitées quotidiennes
en 2023 (218 100 nuitées en 2022)

Top 3 des nuitées en 2023
samedi 15 juillet : 634 800 nuitées
dimanche 24 décembre : 617 100 nuitées
vendredi 14 juillet : 617 000 nuitées

Nuitées quotidiennes en Normandie (milliers)



Source : Flux Vision Tourisme Orange – CRT Normandie.

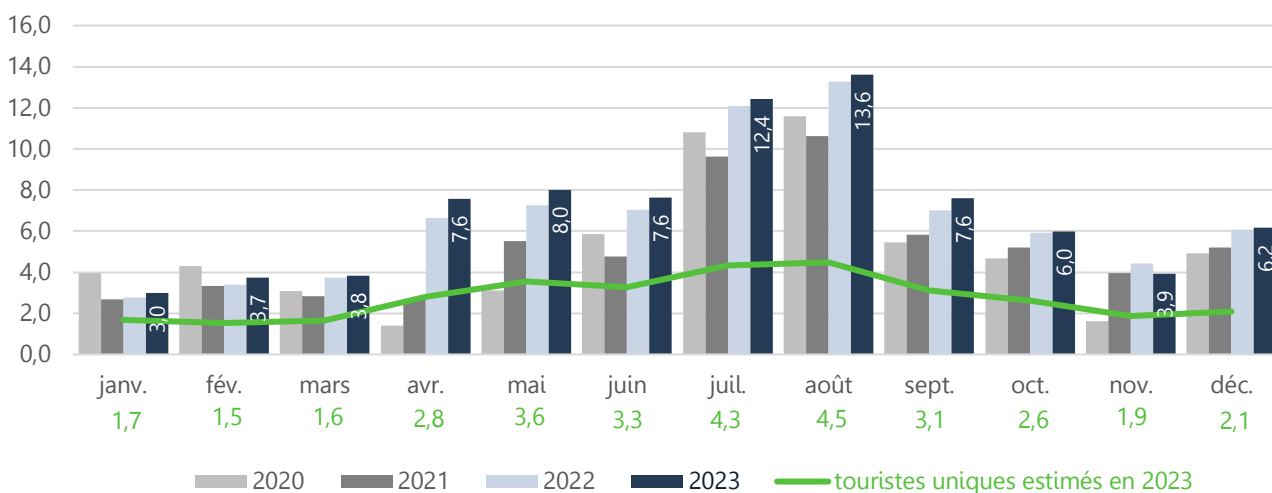
Les nuitées mensuelles

Les volumes mensuels de nuitées sont en progression sur l'ensemble de l'année à l'exception du mois de novembre 2023 qui enregistre une baisse de 11,2 % par rapport à novembre 2022. La saison débute fortement avec un pic de fréquentation dès le mois d'avril, grâce au week-end de Pâques, suivi par les vacances de printemps. Les nuitées touristiques du mois progressent ainsi de 14,4 % atteignant 7,6 millions de nuitées.

Mai, avec les week-ends de l'Ascension et de la Pentecôte, et juin avec les grands événements (79^e anniversaire du Débarquement et de la Bataille de Normandie et Armada de Rouen), conjugués à une météo très agréable, ont contribué à une fréquentation importante sur le territoire. 8 millions de nuitées sont réalisées par 3,6 millions de touristes uniques estimés en mai et 7,6 millions de nuitées par 3,3 millions de touristes uniques en juin.

Les mois de juillet et d'août 2023 cumulent 26,0 millions de nuitées touristiques, soit 31,2 % des nuitées de l'année. La météo, bien que capricieuse en juillet et début août, n'a pas eu d'impact trop négatif pour la destination Normandie. Le week-end du 14 juillet a d'ailleurs enregistré des niveaux de nuitées parmi les plus élevés. C'est également au cours de ces deux mois que le volume de touristes uniques estimés est le plus important : 4,3 millions en juillet et 4,5 millions en août 2023. Malgré un mois de novembre en baisse, l'arrière-saison fait état de bons résultats de fréquentation également. Avec 6,2 millions de nuitées, le mois de décembre 2023 progresse de 1,7 % par rapport à décembre 2022. La nuit du 24 décembre cumule le deuxième plus haut niveau de nuitées de l'année.

Volume mensuel de nuitées touristiques et estimation du volume de touristes uniques en Normandie (millions)



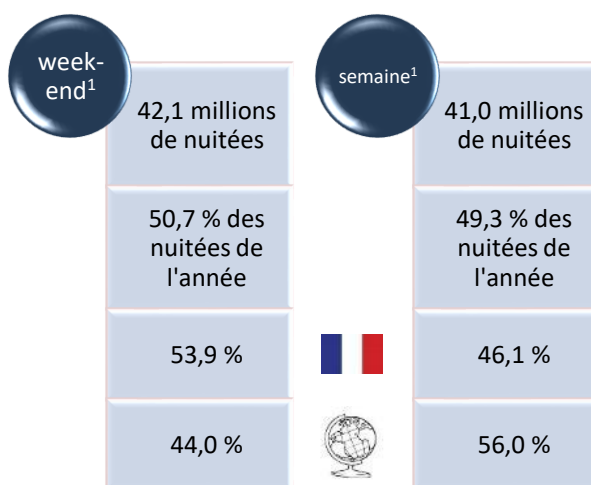
Source : Flux Vision Tourisme Orange – CRT Normandie.

La fréquentation hebdomadaire

42,1 millions de nuitées sont enregistrées au cours des week-ends en 2023, soit 50,7 % des nuitées de l'année. Les samedis cumulent à eux seuls 20,5 % des nuitées de l'année, suivis par les vendredis (16,1 %) et les dimanches (14,0 %).

Cette part est plus élevée pour les voyageurs français (53,9 % de nuitées les week-ends en 2023) que pour les touristes étrangers (44,0 %), qui sont donc davantage présents en semaine (56,0 %).

Répartition des nuitées touristiques hebdomadaires en Normandie en 2023



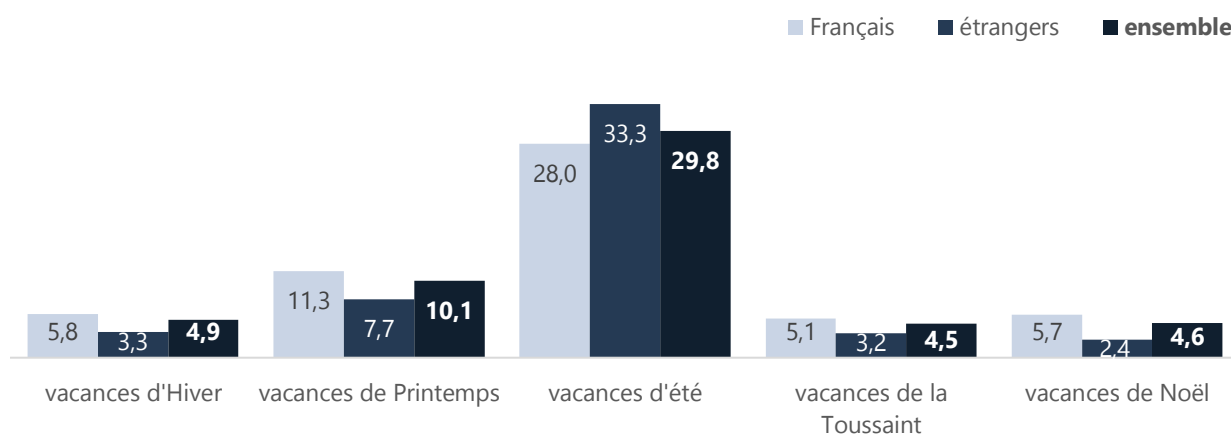
¹ Semaine : du lundi au jeudi inclus / week-end : du vendredi au dimanche inclus.

Source : Flux Vision Tourisme Orange – CRT Normandie.

La fréquentation pendant les vacances scolaires

Les nuitées pendant les vacances scolaires concentrent 53,9 % des nuitées de l'année en 2023 (-0,9 point par rapport aux vacances 2022). Cette part atteint 55,9 % pour les nuitées françaises et 49,8 % pour les nuitées étrangères. Il convient toutefois de souligner que les données des vacances de Noël 2023 (du 23/12/23 au 07/01/24) ne prennent en compte qu'une partie de la fréquentation de la période ; les données de la semaine de janvier 2024 seront ajoutées dans le bilan 2024. Les vacances d'été sont celles qui attirent le plus les touristes avec 29,8 % des nuitées en 2023 (comme en 2022). Ceci est d'autant plus vrai pour les touristes étrangers qui cumulent 33,3 % des nuitées pendant les vacances d'été. Les vacances de Printemps arrivent deuxième en termes de fréquentation en nuitées, notamment pour la fréquentation française.

Répartition des nuitées touristiques pendant les vacances scolaires en 2023 (%)



Note : Les données concernant les vacances de Noël (du 23/12/23 au 07/01/24) ne prennent en compte que la semaine de 2023 et non celle ayant eu lieu en 2024. Les données complètes seront mises à jour dans l'étude de 2024.

Source : Flux Vision Tourisme Orange – CRT Normandie.

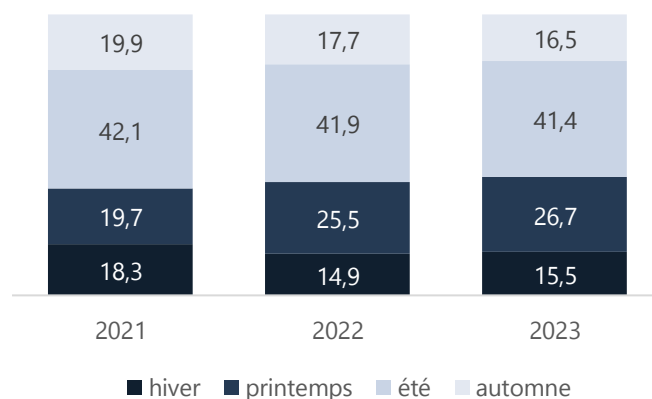
La fréquentation au cours des quatre saisons

Dates des saisons considérées 2023 :

- hiver : du 21/12/22 au 19/03/23,
- printemps : du 20/03/23 au 20/06/23,
- été : du 21/06/23 au 22/09/23,
- automne : du 23/09/23 au 21/12/23.

En 2023, 41,4 % des nuitées touristiques ont eu lieu au cours de l'été, contre 41,9 % à l'été 2022 et 42,1 % à l'été 2021. La part des nuitées au printemps progresse pour la deuxième année consécutive atteignant 26,7 % en 2023. L'automne 2023 capte 16,5 % des nuitées de l'année et l'hiver 15,5 %.

Répartition des nuitées touristiques selon les 4 saisons (%)



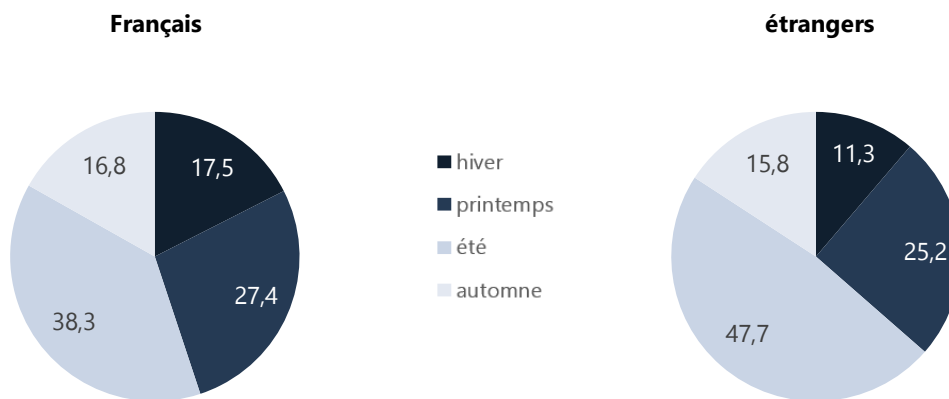
Source : Flux Vision Tourisme Orange – CRT Normandie.

La part des nuitées françaises est supérieure à la moyenne régionale au cours du printemps (+0,7 point) et en hiver (+2,0 points) en 2023. La fréquentation française (38,3 %) durant la période estivale est plus faible que la moyenne (41,4 %) et que la fréquentation internationale (47,7 %). En effet, les étrangers privilégient l'été pour venir en Normandie, profitant de leurs vacances, tandis que la fréquentation française se répartie davantage sur les quatre saisons.



© Thomas Le Floc'H

Répartition des nuitées touristiques selon les 4 saisons et la nationalité en 2023 (%)



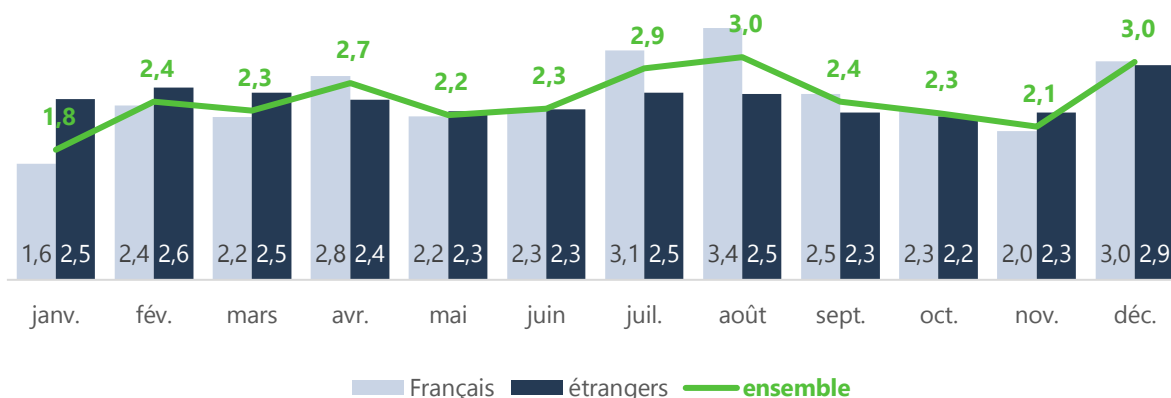
Source : Flux Vision Tourisme Orange – CRT Normandie.

Retrouver l'intégralité des données liées à la fréquentation des 4 saisons en Normandie en 2023 dans le document dédié sur [Normandie Tourisme](#).

La durée de séjour

En 2023, la durée moyenne de séjour est de 2,5 nuits en Normandie, comme en 2022. Les mois d'août et de décembre enregistrent la durée moyenne de séjour la plus longue en 2023 avec 3 nuits en moyenne, suivi du mois de juillet à 2,9 nuits. La durée moyenne de séjour des voyageurs français est plus longue en juillet (3,1 nuits en moyenne) et août (3,4 nuits en moyenne), tandis que les touristes étrangers restent plus longtemps sur le territoire normand au cours du mois de décembre (2,9 nuits en moyenne).

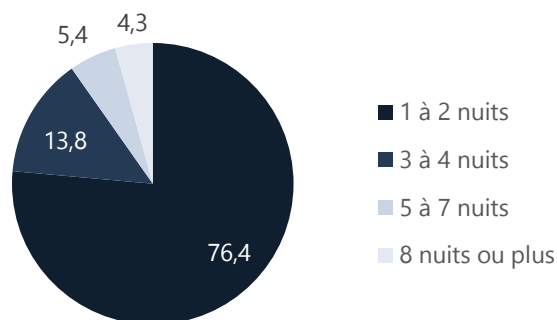
Durée moyenne de séjour mensuelle en Normandie en 2023 (en nuits)



Source : Flux Vision Tourisme Orange – CRT Normandie.

En 2023, 76,4 % des séjours en Normandie ont une durée de 1 à 2 nuits (76,7 % en 2022). Cette part s'élève à 73,8 % pour les séjours des Français en Normandie et à 81,8 % pour les touristes étrangers. Les séjours de 3 à 4 nuits représentent 13,8 % des nuitées en 2023 (15,0 % pour les Français et 11,3 % pour les étrangers). Sur l'année, les séjours de 8 nuits ou plus représentent 4,3 % des nuitées en 2023 (4,5 % en 2022).

Répartition des nuitées selon la durée de séjour en Normandie en 2023 (%)

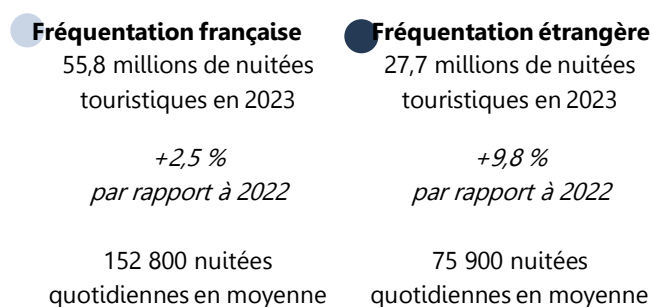


Source : Flux Vision Tourisme Orange – CRT Normandie.

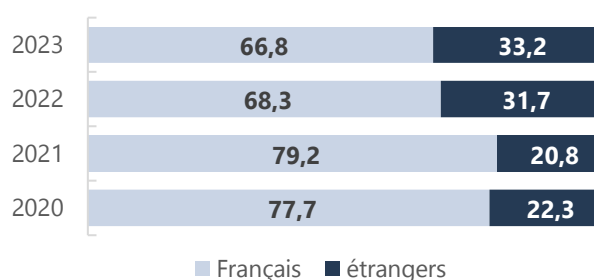
Les nuitées selon la nationalité

En 2023, la fréquentation française enregistre 55,8 millions de nuitées touristiques en Normandie (+2,5 % par rapport à 2022), soit 66,8 % des nuitées totales du territoire.

Avec une progression du volume des nuitées de près de 10 % entre 2022 et 2023, les touristes internationaux sont de plus en plus nombreux en Normandie. 27,7 millions de nuitées touristiques sont ainsi enregistrées par les voyageurs étrangers, soit 33,2 % des nuitées totales en Normandie (31,7 % en 2022).



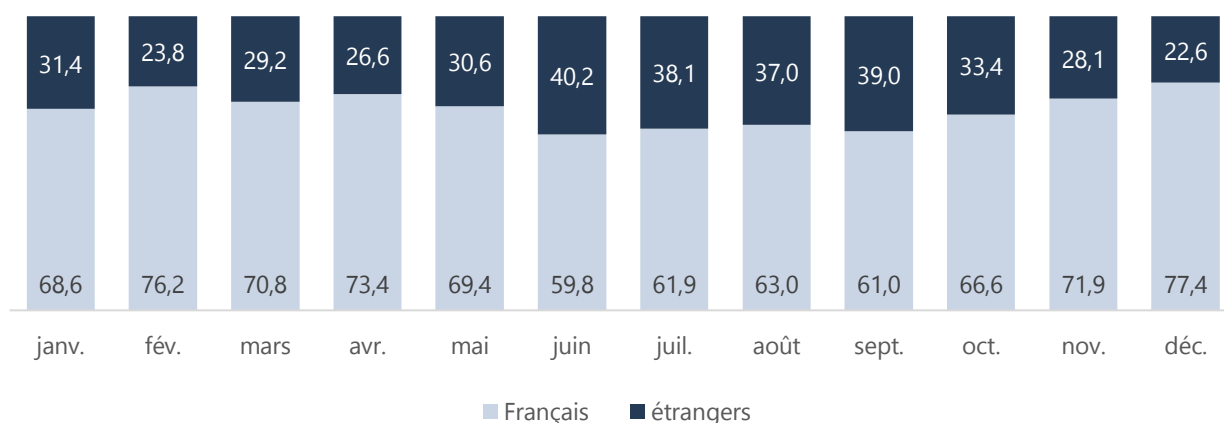
Répartition des nuitées touristiques en Normandie selon la nationalité (%)



Source : Flux Vision Tourisme Orange – CRT Normandie.

La fréquentation internationale représente plus de 37 % des nuitées au cours des mois de juin à septembre 2023, atteignant un pic à plus de 40 % des nuitées durant le mois de juin 2023, correspondant au 79^e Anniversaire du Débarquement et de la Bataille de Normandie, ainsi qu'à l'Armada de Rouen. La fréquentation des voyageurs français se répartie plus facilement sur le reste de l'année.

Répartition mensuelle des nuitées touristiques en Normandie selon la nationalité en 2023 (%)



Source : Flux Vision Tourisme Orange – CRT Normandie.

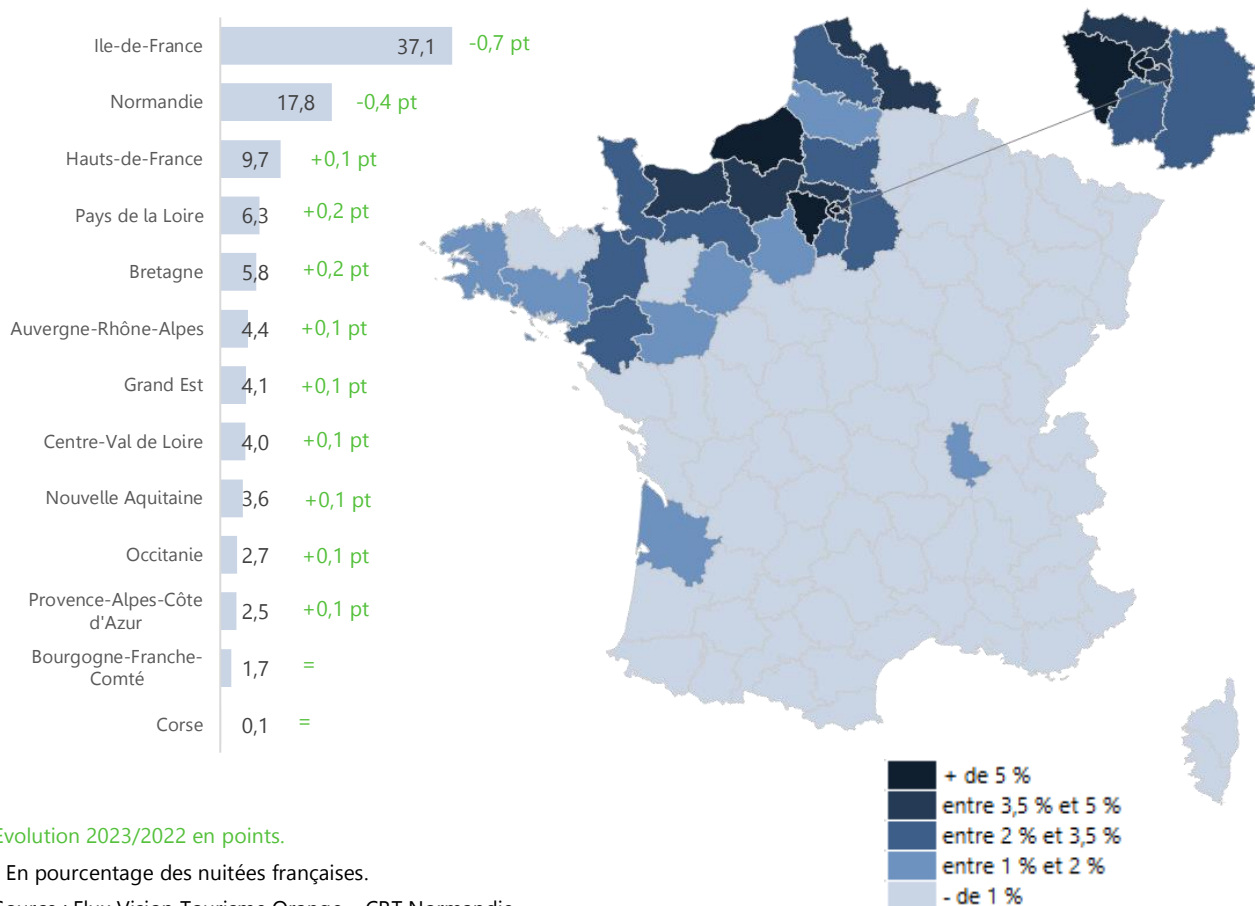
Les nuitées françaises

Parmi l'ensemble des nuitées touristiques françaises enregistrées sur le territoire normand, 37,1 % sont réalisées par des Franciliens en 2023, une part relativement stable par rapport à 2022 (37,8 %). Les nuitées des Normands en Normandie représentent 17,8 % du total des nuitées sur le territoire, suivis par les habitants des Hauts-de-France (9,7 % en 2023), les habitants des Pays de la Loire (6,3 % en 2023) et les Bretons (5,8 % en 2023).

La concentration des dix premiers départements français en termes de nuitées touristiques en Normandie se réduit pour la deuxième année consécutive (48,7 % en 2023, contre 49,7 % en 2022 et 51,0 % en 2021), pouvant être le signe d'un élargissement des provenances françaises.

Quatre départements enregistrent plus de 5 % des nuitées françaises en 2022 : Paris arrive en tête avec 8,5 % des nuitées, suivi par les Hauts-de-Seine (6,3 %), les Yvelines (5,5 %) et la Seine-Maritime (5,3 %).

Répartition des nuitées touristiques françaises¹ selon la provenance en 2023 (%)



Les nuitées internationales

La fréquentation internationale représente 33,2 % des nuitées touristiques totales en Normandie en 2023, en progression de 1,5 point par rapport à 2022.

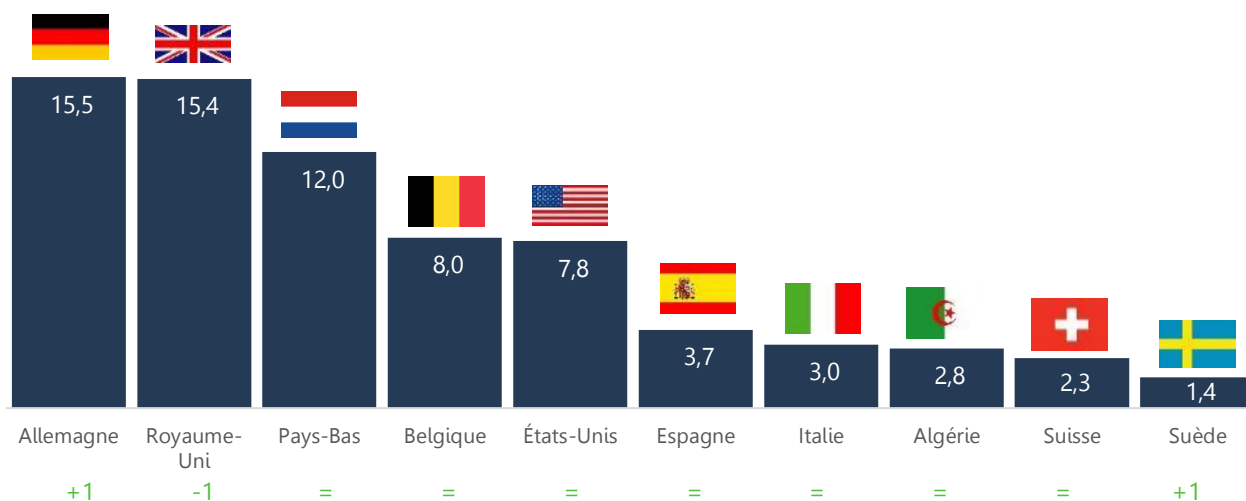
En 2023, les nuitées internationales sont à 69,1 % des nuitées européennes (70,1 % en 2022) et 11,8 % des nuitées du continent Américain (10,9 % en 2022). Les dix premières provenances étrangères concentrent 71,8 % de l'ensemble des nuitées étrangères en Normandie en 2023 (72,0 % en 2022).



@ Coraline et Léo

Avec respectivement 15,5 % et 15,4 % de l'ensemble des nuitées étrangères en 2023, les Allemands et les Britanniques sont sur les premières marches du classement des provenances étrangères en Normandie. L'Allemagne, deuxième en 2022, retrouve la première place (+1,0 point par rapport à 2022), tandis que le Royaume-Uni (-0,1 point) se positionne comme le deuxième pays émetteur en 2023. Les Pays-Bas (12,0 %, -0,6 point), la Belgique (8,0 %, -1,0 point) et les Etats-Unis (7,8 %, +0,9 point) complètent le classement en se positionnant dans les cinq premiers. Après avoir été à la 5^e place en 2020, puis deux ans en dehors du classement, la Suède se positionne en tant que 10^e provenances étrangères en 2023.

Top 10 des provenances étrangères¹ en nuitées en Normandie en 2023 (%)



Evolution 2023/2022 dans le classement.

¹ En pourcentage des nuitées étrangères.

Source : Flux Vision Tourisme Orange – CRT Normandie.

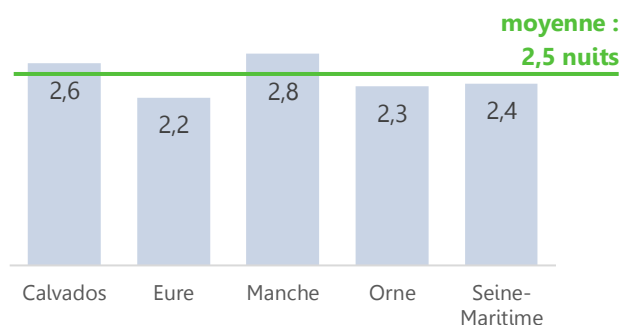
Les nuitées par département

Les départements littoraux attirent davantage de nuitées touristiques : 33,7 % des nuitées touristiques normandes ont eu lieu dans le Calvados en 2023 (-0,4 point par rapport à 2022), suivi par la Seine-Maritime (24,5 %, -0,3 point) et la Manche (22,4 %, +0,8 point).

La Seine-Maritime compte une part de nuitées étrangères (40,6 %) plus importante que les autres départements normands, probablement liée à son activité industrielle et économique à l'international. Toutefois, plus de 30 % de nuitées étrangères sont enregistrées dans le Calvados et dans la Manche en 2023.

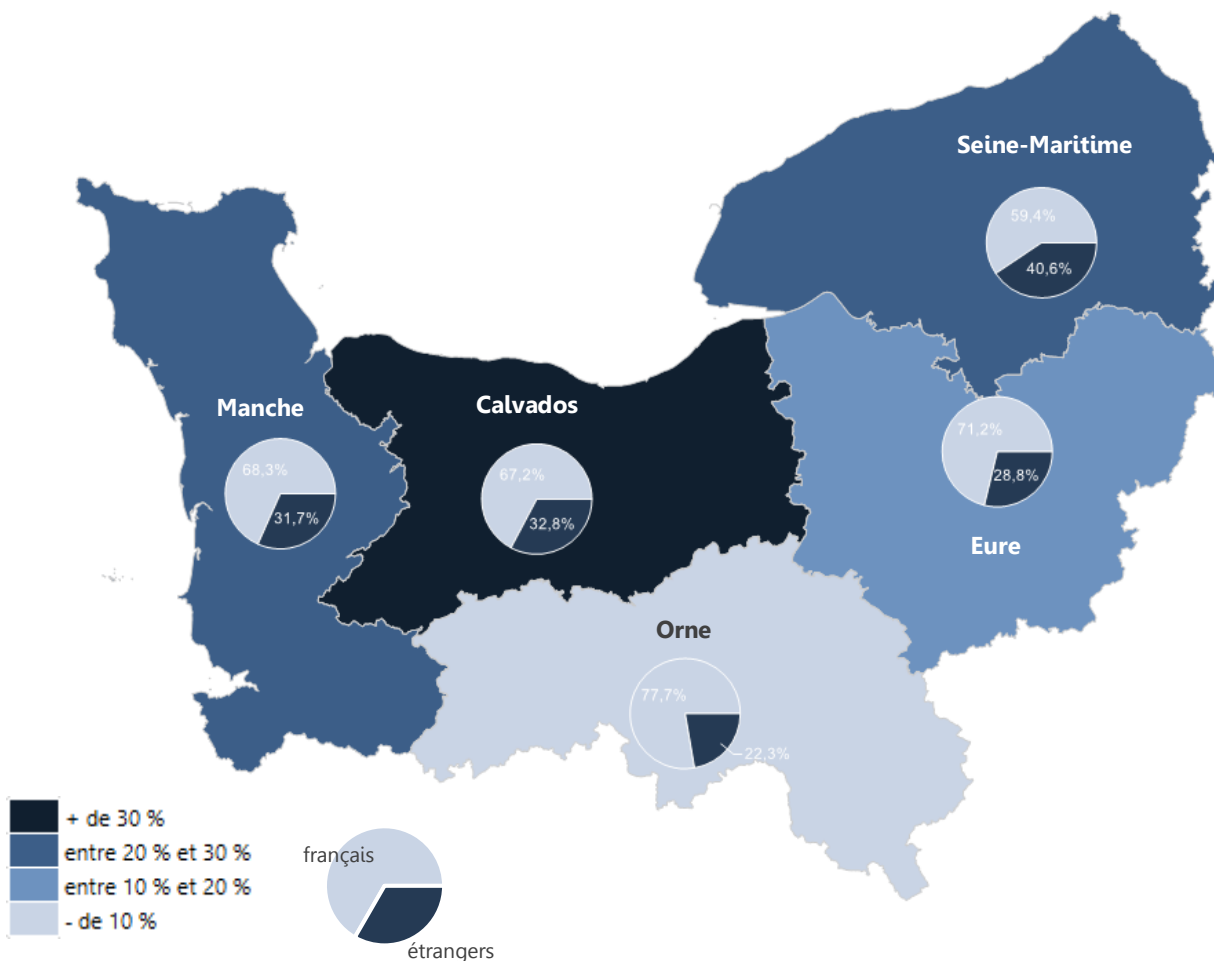
La Manche et le Calvados enregistrent les durées moyennes de séjour les plus importantes. Dans l'Eure, elle s'élève à 2,2 nuits en moyenne en 2023.

Durée moyenne de séjour en 2023 (nuits)



Source : Flux Vision Tourisme Orange – CRT Normandie.

Répartition des nuitées touristiques dans les cinq départements normands en 2023 et part des nuitées selon la nationalité (%)



Source : Flux Vision Tourisme Orange – CRT Normandie.



Ouistreham © Coraline et Léo

2.

Les excursions en Normandie en 2023

Les excursions mensuelles

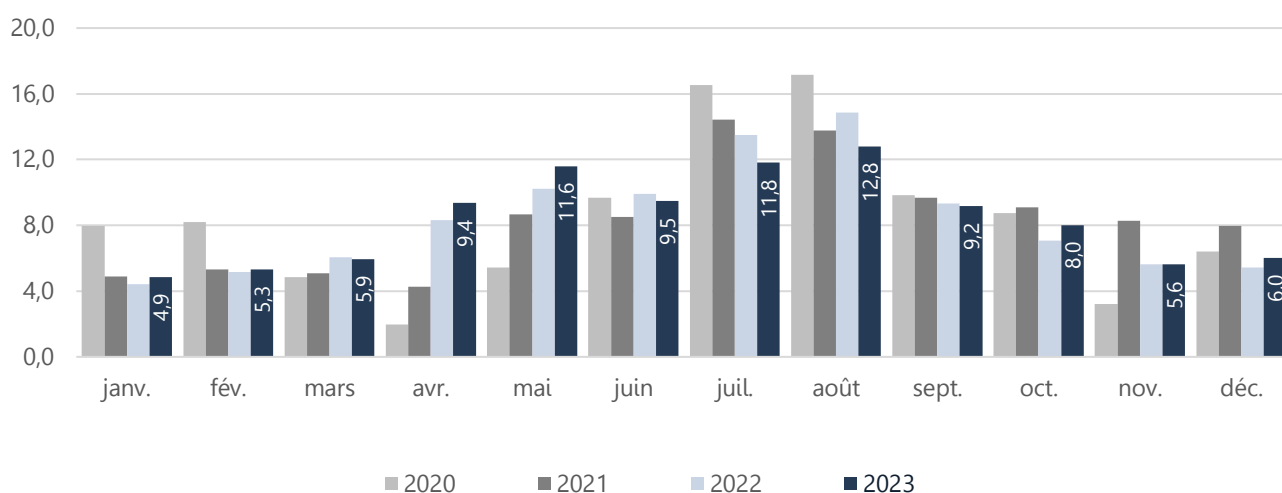
118,9 millions d'excursions à la journée sont enregistrées en Normandie en 2023, soit une baisse de 6,8 % par rapport à 2022 (127,6 millions d'excursions). Cette baisse a une incidence plus importante pour les mois de juin à août (avec un volume en baisse compris entre 10 % et 20 %). Inversement, janvier, avril, mai, octobre et décembre enregistrent des volumes d'excursions en hausse par rapport à 2022.

Une moyenne de
325 800 excursions quotidiennes
 en 2023 (349 600 visites en 2022)

Top 3 des excursions en 2023
samedi 29 avril : 698 300 excursions
samedi 12 août : 691 100 excursions
samedi 27 mai : 664 900 excursions

En termes de répartition, un tiers des excursions s'est déroulé pendant la période estivale (juillet à septembre), une part en baisse par rapport à 2022 (37,7 %) au profit notamment du printemps. Cette période allant d'avril à juin cumule 30,4 % de la fréquentation en journée en 2023, contre 28,5 % en 2022.

Répartition mensuelle des excursions en Normandie (%)

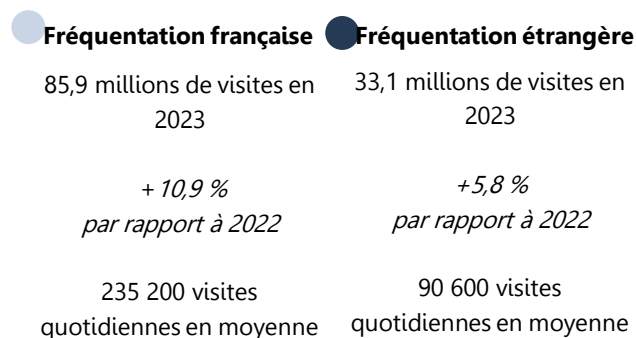


Source : Flux Vision Tourisme Orange – CRT Normandie.

58,2 millions d'excursions sont enregistrées au cours des week-ends en 2023, soit 49,1 % des visites de l'année. Les samedis cumulent à eux seuls 18,0 % des excursions de l'année, suivis par les dimanches (16,7 %).

Les excursions selon la nationalité

En 2023, 85,9 millions d'excursions françaises sont enregistrées en Normandie (-10,9 % par rapport à 2022), soit 72,2 % des visites totales en Normandie. Avec un volume de visites en hausse entre 2022 et 2023, les excursions internationales sont bien présentes en Normandie. 33,1 millions d'excursions sont ainsi enregistrées par les étrangers, soit 27,8 % des visites totales en journée en Normandie (24,5 % en 2022).

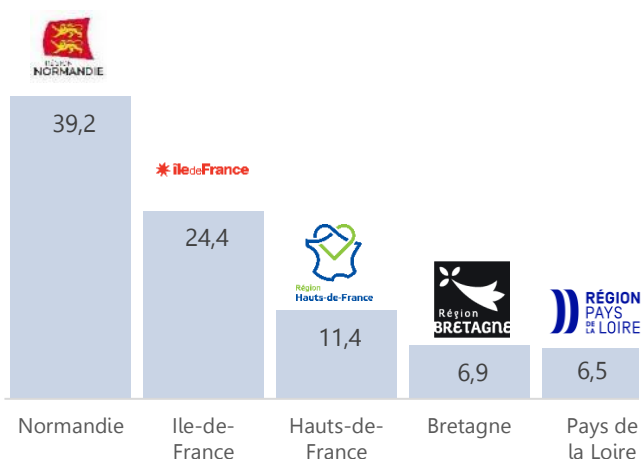


Parmi les excursions françaises réalisées sur le territoire normand, 39,2 % ont été réalisées par des Normands en 2023, une part en hausse par rapport aux années précédentes (37,4 % en 2022 et 36,5 % en 2021).

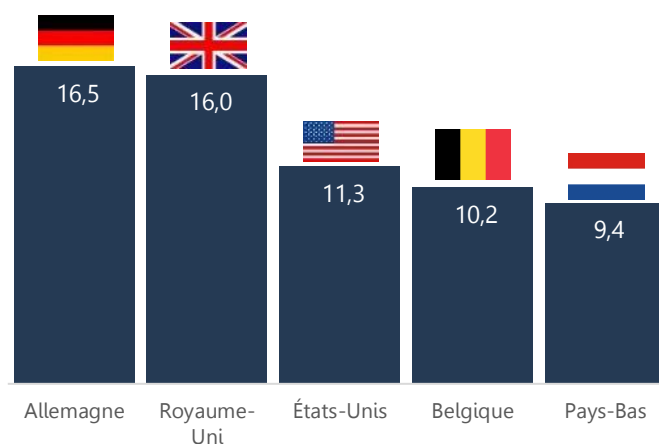
Les visites en journée des Franciliens en Normandie représentent 24,4 % du total des visites sur le territoire, suivis par les habitants des Hauts-de-France (11,4 % en 2023).

Les cinq premières provenances étrangères concentrent 63,3 % de l'ensemble des excursions étrangères en Normandie en 2023 (66,0 % en 2022). Les Allemands (16,5 %) occupent la première place du classement des provenances étrangères en journée en 2023, suivis par les Britanniques (16,0 %). La part des visites des Américains progresse de 2,3 points sur la période, atteignant ainsi la 3^e place des provenances étrangères.

Top 5 des provenances françaises¹ en 2023



Top 5 des provenances étrangères² en 2023



¹ En pourcentage des excursions françaises. ² En pourcentage des excursions étrangères.
Source : Flux Vision Tourisme Orange – CRT Normandie.

Les excursions par département

Plus d'un quart des excursions ont lieu dans le département du Calvados (25,4 %) en 2023, suivi par la Seine-Maritime (23,7 %) et par l'Eure (23,3 %).

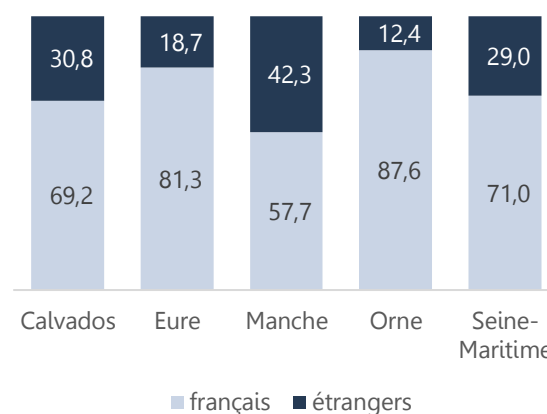
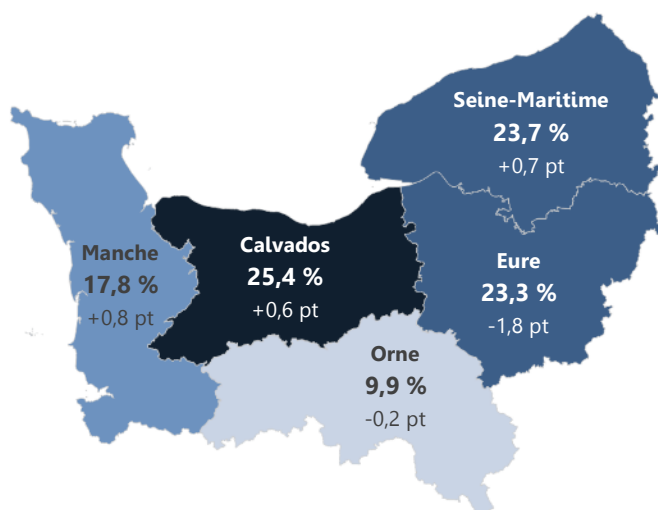
En termes de visites à la journée, la Manche compte une part de fréquentation internationale (42,3 %) plus importante que les autres départements normands, notamment en raison des nombreuses escales des croisiéristes et des passagers transmanche du port de Cherbourg. Toutefois, plus de 29 % de visites étrangères

sont enregistrées dans le Calvados et en Seine-Maritime en 2023.



© Marie-Anais Thierry

Répartition des excursions dans les cinq départements normands en 2023 et selon la nationalité (%)



Source : Flux Vision Tourisme Orange – CRT Normandie.



Point de vue sur Jumièges et l'abbaye © Gabriela Hengeveld

3.

Zoom sur trois zones normandes

Les Plages du Débarquement

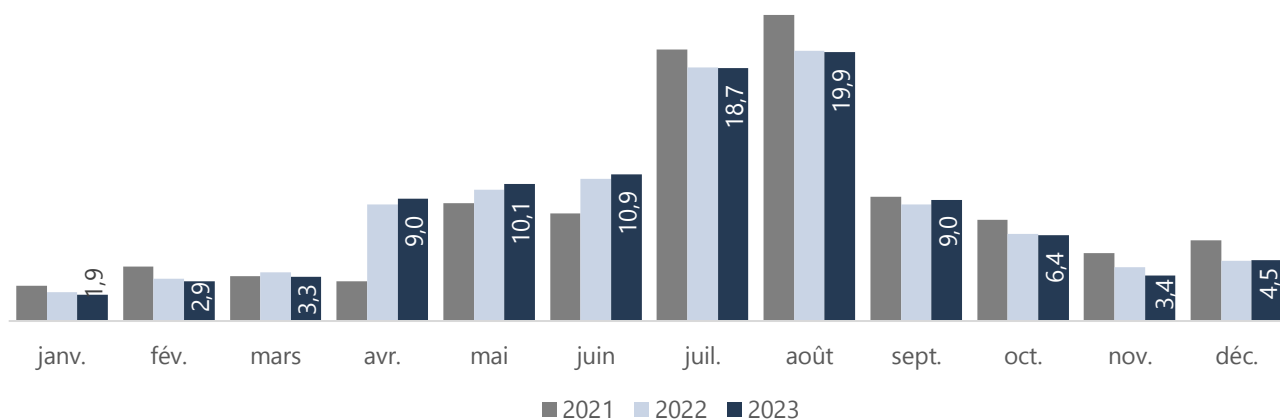
Les nuitées touristiques

10,0 millions de nuitées touristiques sont enregistrées sur la zone des Plages du Débarquement en 2023, en hausse de 2,5 % par rapport à 2022. Cela représente 11,9 % des nuitées de l'ensemble de la région, contre 12,2 % en 2022. Les mois de juillet et août cumulent 38,6 % des nuitées totales de l'année dans la zone. Le mois de juin, avec les commémorations du 79^e anniversaire du Débarquement et de la Bataille de Normandie, enregistre 10,9 % des nuitées de l'année (10,5 % en juin 2022).



Top 3 des nuitées en 2023
samedi 15 juillet : 85 000 nuitées
vendredi 14 juillet : 83 800 nuitées
samedi 12 août : 83 400 nuitées

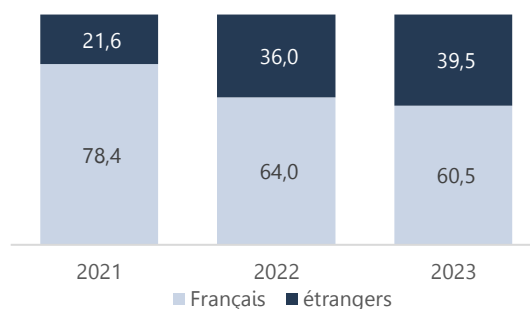
Répartition mensuelle des nuitées touristiques (%)



Source : Flux Vision Tourisme Orange – CRT Normandie.

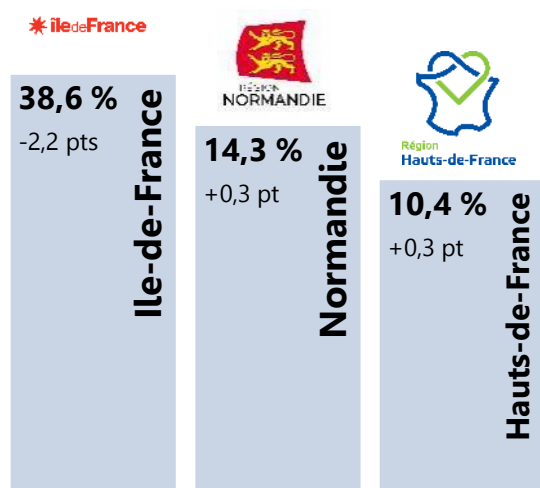
60,5 % des nuitées sont enregistrées par des touristes français en 2023 ; soit une part en retrait par rapport à 2022 (-3,5 points). Le retour de la fréquentation internationale explique ce retrait des touristes français. Les touristes étrangers sont ainsi à l'origine de 39,5 % des nuitées en 2023 sur la zone. La majorité des nuitées françaises est réalisée par les Franciliens (38,6 %) sur la zone des Plages du Débarquement. Concernant la fréquentation étrangère, ce sont les Néerlandais les plus présents.

Répartition des nuitées touristiques selon la nationalité (%)

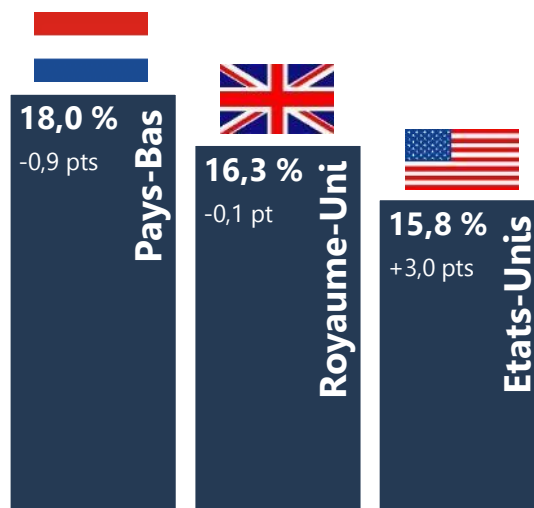


Source : Flux Vision Tourisme Orange – CRT Normandie.

Top 3 des provenances françaises¹ en 2023



Top 3 des provenances étrangères² en 2023



¹ En pourcentage des nuitées françaises. ² En pourcentage des nuitées étrangères.
Source : Flux Vision Tourisme Orange – CRT Normandie.

Les excursions

Les excursions s'élevèrent à 11,5 millions en 2023 (-3,5 % par rapport à 2022), soit 9,6 % des visites normandes. 33,2 % de ces excursions ont eu lieu durant les mois de juillet et août 2023 et 11,4 % au cours du mois de juin.

Top 3 des excursions en 2023
lundi 14 août : 90 400 excursions
jeudi 10 août : 86 500 excursions
dimanche 13 août : 86 400 excursions



© Danielle DUMAS

Les excursions françaises représentent 53,3 % des visites sur la zone des Plages du Débarquement en 2023, principalement les résidents d'Ile-de-France (36,7 %). 46,7 % des excursions concernent l'international en 2023 (+5,9 points par rapport à 2022). Les Américains (19,5 %) représentent la première provenance étrangère en termes de visites en journée sur les Plages du Débarquement, suivis par les Britanniques (17,4 %) et les Allemands (15,0 %).

Top 3 des provenances françaises¹ en 2023

1. **Ile-de-France** : 36,7% (-2,4 pts vs 2022)
2. Normandie : 22,9 % (+0,3 pt)
3. Hauts-de-France : 7,2 % (+0,2 pt)

Top 3 des provenances étrangères² en 2023

1. **Etats-Unis** : 19,5 % (+5,5 pts vs 2022)
2. Royaume-Uni : 17,4 % (-2,0 pts)
3. Allemagne : 15,0 % (-0,7 pt)

¹ En pourcentage des excursions françaises. ² En pourcentage des excursions étrangères.
Source : Flux Vision Tourisme Orange – CRT Normandie.

La Baie du Mont Saint-Michel (Normandie et Bretagne)

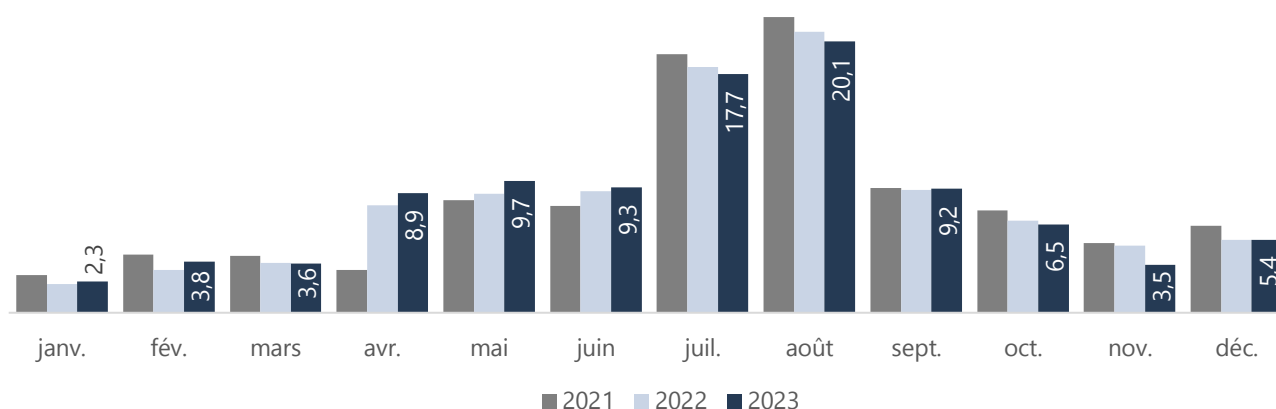
Les nuitées touristiques

15,8 millions de nuitées touristiques sont enregistrées dans la Baie du Mont-Saint-Michel (Normandie + Bretagne) en 2023, en hausse de 4,4 % par rapport à 2022. Cela représente 19,0 % des nuitées de l'ensemble de la région, contre 19,1 % en 2022. Les mois de juillet à septembre cumulent 46,9% des nuitées totales de l'année dans la zone et le printemps (avril à juin) 27,9 %.



Top 3 des nuitées en 2023
samedi 12 août : 138 700 nuitées
dimanche 13 août : 132 300 nuitées
vendredi 11 août : 130 700 nuitées

Répartition mensuelle des nuitées touristiques (%)

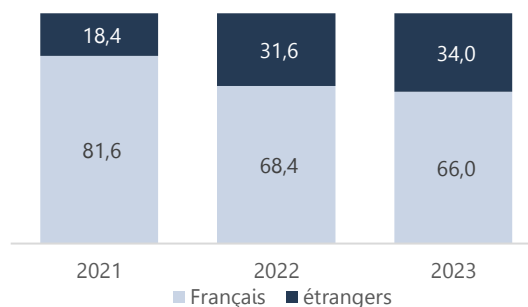


Source : Flux Vision Tourisme Orange – CRT Normandie.

66,0 % des nuitées sont enregistrées par des touristes français en 2023 ; soit une part en retrait par rapport à 2022 (-2,3 points). Les touristes étrangers sont à l'origine de 34,0 % des nuitées en 2023.

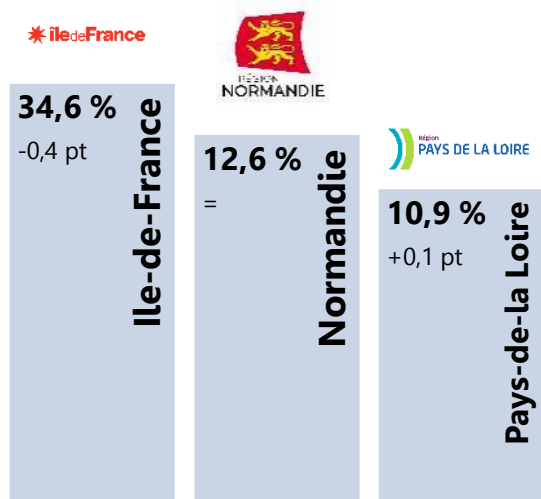
La majorité des nuitées françaises est réalisée par les Franciliens (34,6 %) dans la baie du Mont-Saint-Michel. Concernant la fréquentation étrangère, ce sont les Britanniques les plus présents.

Répartition des nuitées touristiques selon la nationalité (%)

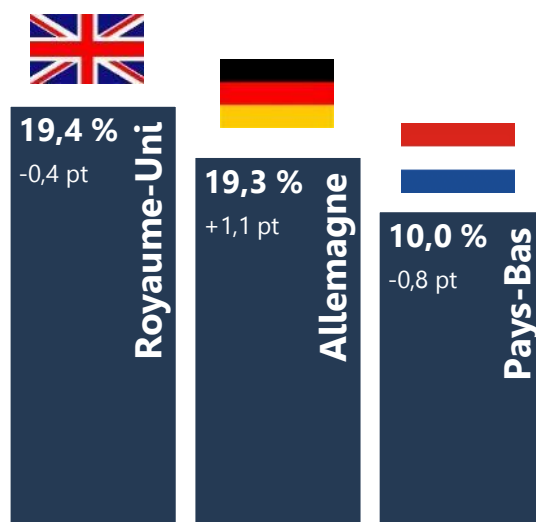


Source : Flux Vision Tourisme Orange – CRT Normandie.

Top 3 des provenances françaises¹ en 2023



Top 3 des provenances étrangères² en 2023



¹ En pourcentage des nuitées françaises. ² En pourcentage des nuitées étrangères.
Source : Flux Vision Tourisme Orange – CRT Normandie.

Les excursions

Les excursions s'élèvent à 16,6 millions en 2023 (-3,2 % par rapport à 2022), soit 13,0 % des visites normandes. 41,2 % de ces excursions ont eu lieu durant les mois de juillet à septembre 2023 et 30,2 % entre avril et juin.

Top 3 des excursions en 2023
samedi 12 août : 133 100 excursions
samedi 9 août : 118 200 excursions
samedi 13 août : 117 900 excursions



© Séverine Frères

Les excursions françaises représentent 60,2 % des visites dans la baie du Mont-Saint-Michel (Normandie + Bretagne) en 2023, principalement des Normands (22,2 %). 39,8 % des excursions concernent l'international en 2023 (+5,6 points par rapport à 2022). Les Allemands représentent la première provenance étrangère en termes de visites en journée dans la baie du Mont-Saint-Michel.

Top 3 des provenances françaises¹ en 2023

1. Normandie : 22,2% (-0,3 pt vs 2022)
2. Bretagne : 20,6 % (+0,6 pt)
3. Ile-de-France : 20,0 % (-0,3 pt)

Top 3 des provenances étrangères² en 2023

1. Allemagne : 18,6 % (-1,9 pt vs 2022)
2. Royaume-Uni : 17,9 % (-0,2 pt)
3. Belgique : 9,2 % (-2,2 pts)

¹ En pourcentage des excursions françaises. ² En pourcentage des excursions étrangères.
Source : Flux Vision Tourisme Orange – CRT Normandie.

La Vallée de la Seine

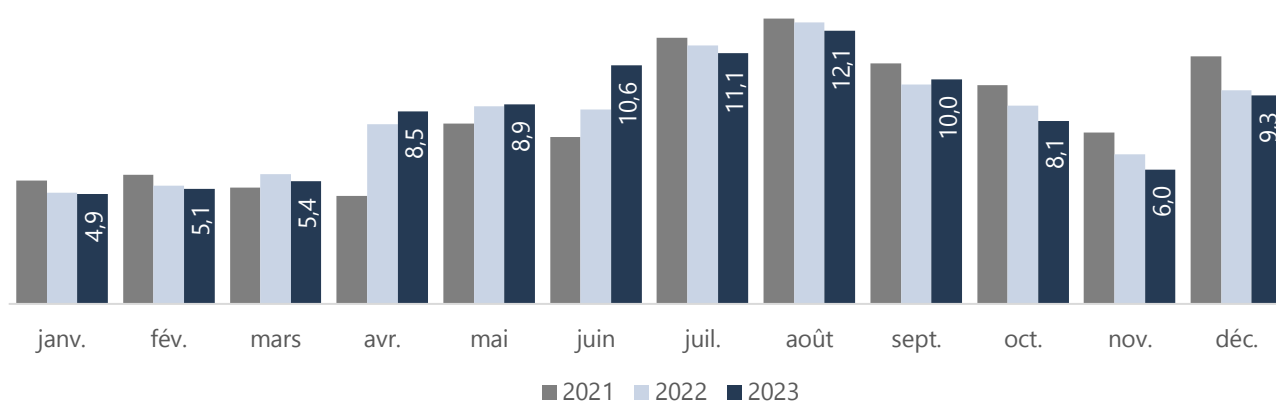
Les nuitées touristiques

12,3 millions de nuitées touristiques sont enregistrées dans la Vallée de la Seine en 2023, en hausse de 6,4 % par rapport à 2022. Cela représente 14,7 % des nuitées de l'ensemble de la région, contre 14,5 % en 2022. La part des nuitées entre avril et juin 2023 (28,0 %) est supérieure à celle de 2022 (25,4 %), notamment au cours du mois de juin qui enregistre deux nuitées (10 et 17 juin) avec des volumes importants, correspondant à l'Armada de Rouen.



Top 3 des nuitées en 2023
dimanche 24 décembre : 109 900 nuitées
samedi 17 juin : 98 800 nuitées
samedi 10 juin : 81 800 nuitées

Répartition mensuelle des nuitées touristiques (%)

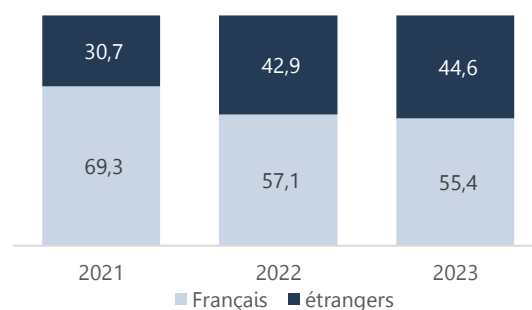


Source : Flux Vision Tourisme Orange – CRT Normandie.

La Vallée de la Seine attire particulièrement les touristes internationaux, qui sont à l'origine de 44,6 % des nuitées touristiques en 2023 (+1,7 point par rapport à 2022). De fait, 55,4 % des nuitées sont enregistrées par des touristes français en 2023.

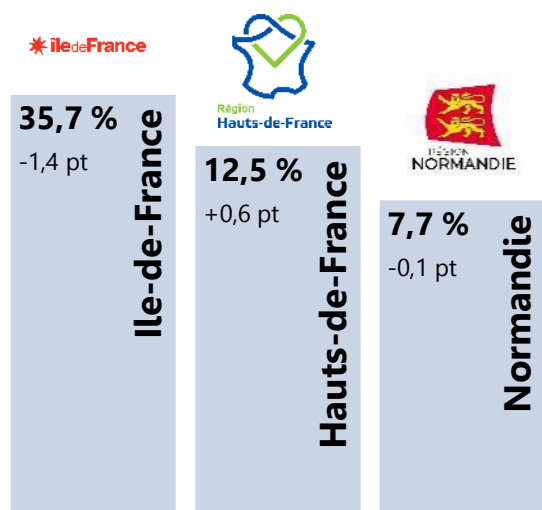
La majorité des nuitées françaises est réalisée par les Franciliens (35,7 %) dans la Vallée de la Seine. Concernant la fréquentation internationale, ce sont les Allemands les plus présents.

Répartition des nuitées touristiques selon la nationalité (%)

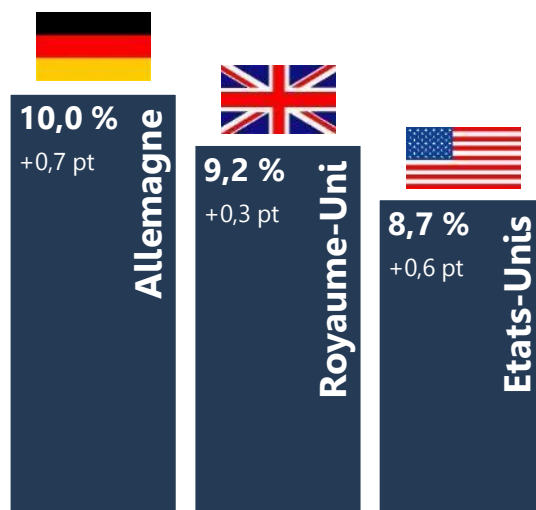


Source : Flux Vision Tourisme Orange – CRT Normandie.

Top 3 des provenances françaises¹ en 2023



Top 3 des provenances étrangères² en 2023



¹ En pourcentage des nuitées françaises. ² En pourcentage des nuitées étrangères.
Source : Flux Vision Tourisme Orange – CRT Normandie.

Les excursions

Les excursions s'élevaient à 21,3 millions en 2023 (-10,6 % par rapport à 2022), soit 18,0 % des visites normandes. 32,2 % de ces excursions ont eu lieu durant les mois d'avril à juin 2023 et 32,1 % entre juillet et septembre.

Top 3 des excursions en 2023
samedi 29 avril : 135 500 excursions
samedi 27 mai : 134 100 excursions
jeudi 18 mai : 132 600 excursions



© Marie-Anais Thierry

Les excursions françaises représentent 68,9 % des visites dans la Vallée de la Seine en 2023, principalement des Franciliens (46,8 %). 31,1 % des excursions concernent l'international en 2023 (+4,2 points par rapport à 2022). Les Allemands représentent la première provenance étrangère en termes de visites en journée dans la Vallée de la Seine.

Top 3 des provenances françaises¹ en 2023

1. Ile-de-France : 46,8% (-3,0 pts vs 2022)
2. Hauts-de-France : 16,2 % (+1,1 pt)
3. Normandie : 14,7 % (+1,2 pt)

Top 3 des provenances étrangères² en 2023

1. Allemagne : 14,6 % (+0,1 pt vs 2022)
2. Etats-Unis : 12,4 % (+1,3 pt)
3. Royaume-Uni : 11,9 % (-1,5 pt)

¹ En pourcentage des excursions françaises. ² En pourcentage des excursions étrangères.
Source : Flux Vision Tourisme Orange – CRT Normandie.



Cathédrale de Guillaume, Bayeux © Séverine Frères



avec le soutien de



Comité Régional de Tourisme de Normandie

Service Observatoire

Alice LEBAS-HELLIN (a.lebas@normandie-tourisme.fr)

Cindy PIERRON (c.pierron@normandie-tourisme.fr)

Romane CAUCHYE (r.cauchy@normandie-tourisme.fr)